


# ～ZINE（ジン）の作品例～


☆用紙のサイズ：A3

☆作品作りに使えるイラストなどの素材やシールなども用意しています。


☆表・裏の表紙と中身6ページ分のイメージを考えておくと、作りやすいですよ！



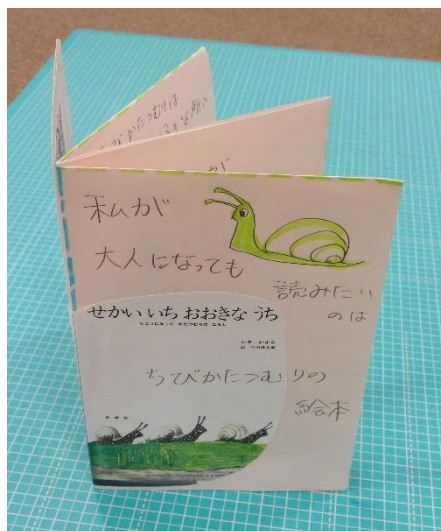
- ① 用紙を8つに折って、切り込みを入れる。



- ② 二つ折りにし、左右から押す。



**完成**



- ③ 本の形に整えたら、文字や絵を描く。

※注意 絵本などをコピーして、作品に使う場合は、複製したものを他の人に配ったり、販売することは著作権の関係で禁止されています。あくまでも、個人の楽しみの範囲内でご使用ください。